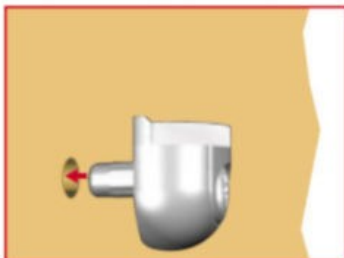


## ASSEMBLAGE

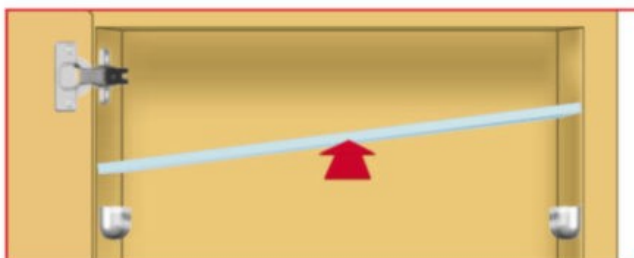
**1**

Installation dans l'armoire



**2**

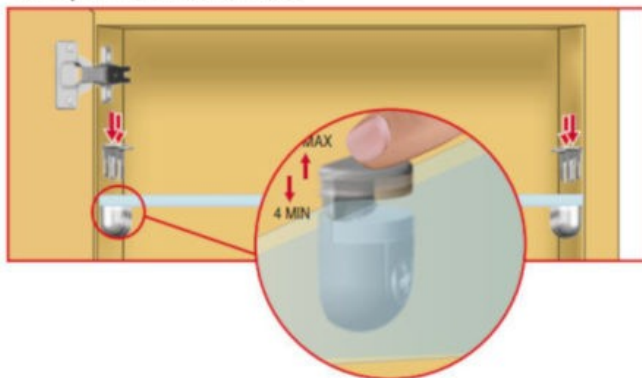
Glissez la tablette en verre en diagonale dans l'armoire (avec la porte déjà montée).



**3**



Baissez la partie supérieure dans la partie centrale jusqu'à ce que ça corresponde exactement à l'épaisseur de la vitre



**4**

Verrouillez la vitre en position en vissant de 90 degrés dans le sens des aiguilles d'une montre

