

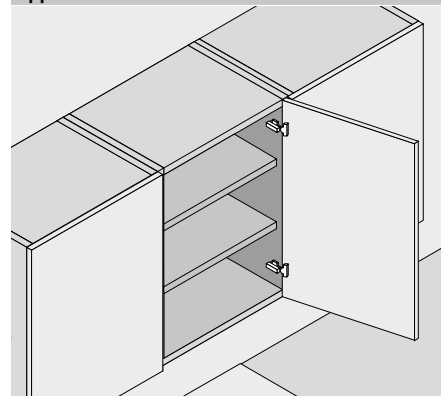
## Charnière 110°



- CLIP top BLUMOTION avec BLUMOTION intégré (désactivation possible)
- CLIP top avec ou sans fermeture automatique (ressort)
- Angle d'ouverture 110°
- Réglage de la face en 3 dimensions
- Réglage en profondeur confortable par vis sans fin
- Montage et démontage sans outil de la porte sur le corps de meuble
- Avec INSERTA : montage sans outil de la charnière sur la porte

Webcode  
DQDELA

## Application



## Informations utiles à la commande

## Porte en applique

Boîtier	Charnière	Ressort	INSERTA	Couleur	Référence
CLIP top BLUMOTION	●	NI   ONS			71B3590
CLIP top	●	NI			71T3590
CLIP top	○	NI   ONS			70T3590.TL
● Ressort		NI		Nickelé	
○ Sans ressort		ONS		Noir onyx	

## Portes jumelées

Boîtier	Charnière	Ressort	INSERTA	Couleur	Référence
CLIP top BLUMOTION	●	NI   ONS			71B3690
CLIP top	●	NI			71T3690
CLIP top	○	NI   ONS			70T3690.TL
● Ressort		NI		Nickelé	
○ Sans ressort		ONS		Noir onyx	

## Porte encastrée

Boîtier	Charnière	Ressort	INSERTA	Couleur	Référence
CLIP top BLUMOTION	●	NI   ONS			71B3790
CLIP top	●	NI			71T3790
CLIP top	○	NI   ONS			70T3790.TL
● Ressort		NI		Nickelé	
○ Sans ressort		ONS		Noir onyx	

Boîtier	Charnière	Ressort	A visser	Couleur	Référence
CLIP top BLUMOTION	●	NI   ONS			71B3550
CLIP top	●	NI			71T3550
CLIP top	○	NI   ONS			70T3550.TL

Boîtier	Charnière	Ressort	A visser	Couleur	Référence
CLIP top BLUMOTION	●	NI   ONS			71B3650
CLIP top	●	NI			71T3650
CLIP top	○	NI   ONS			70T3650.TL

Boîtier	Charnière	Ressort	A visser	Couleur	Référence
CLIP top BLUMOTION	●	NI   ONS			71B3750
CLIP top	●	NI			71T3750
CLIP top	○	NI   ONS			70T3750.TL

Boîtier	Charnière	Ressort	A frapper	Couleur	Référence
CLIP top BLUMOTION	●	NI   ONS			71B3580
CLIP top	●	NI			71T3580
CLIP top	○	NI   ONS			70T3580.TL

Boîtier	Charnière	Ressort	A frapper	Couleur	Référence
CLIP top BLUMOTION	●	NI			71B3680
CLIP top	●	NI			71T3680

Boîtier	Charnière	Ressort	A frapper	Couleur	Référence
CLIP top BLUMOTION	●	NI			71B3780
CLIP top	●	NI			71T3780

## Accessoires

Cache bras de charnière	Impression   estampage	Inscription	Couleur	Référence
Neutre	–	NI   ONS		70.1503
Estampé	Blum	NI   ONS		70.1503.BP

## Accessoires

Cache bras de charnière	Impression   estampage	Inscription	Couleur	Référence
Neutre	–	NI   ONS		70.1663
Estampé	Blum	NI		70.1663.BP

## Accessoires

Cache bras de charnière	Impression   estampage	Inscription	Couleur	Référence
Neutre	–	NI   ONS		70.1663
Estampé	Blum	NI		70.1663.BP

## Note

Un essai de montage est recommandé en cas de combinaison de charnières CLIP top BLUMOTION et de CLIP top avec ressort sur des façades légères jusqu'à une largeur de 300 mm environ. Cette combinaison n'est pas recommandée pour de plus grandes largeurs de façade (FB).

## Accessoires – généraux

Limiteur d'angle d'ouverture	Angle d'ouverture	Couleur	Référence
86°	Noir		70T3553

Cache boîtier	Charnière	Couleur	Référence
CLIP top BLUMOTION	NI   ONS		70T3504
CLIP top	NI		70T3504
NI Nickelé	ONS	Noir onyx	

Vis agglo	Ø (mm)	Longueur (mm)	Référence
3.5	15		609.1500
3.5	17		609.1700

TIP-ON pour portes	Version	Ressort	Référence
Version courte	○		956.1004
Version longue	○		956A1004
Version longue	●		956A1006
● Ressort		○ Sans ressort	

Distance boîtier	Charnière	Distance (mm)	Référence
CLIP top BLUMOTION	1.5		70T3507.21
CLIP top	1.5		70T3507.21

Matrice	Couleur	Matériau	Référence
Matière synthétique	Orange		MZM.0040

## Charnière 110°

Webcode

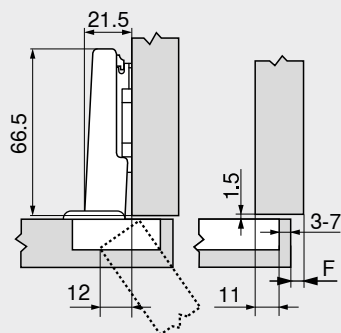
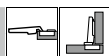
DQDELA

## Planification

Dimensions de la charnière et calcul des jeux selon le réglage d'usine (distance embase = 0 mm)

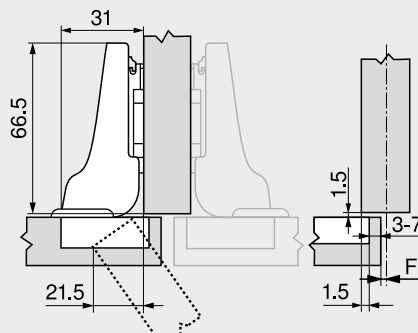
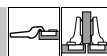
Encombrement de la porte en pleine ouverture

## Porte en applique

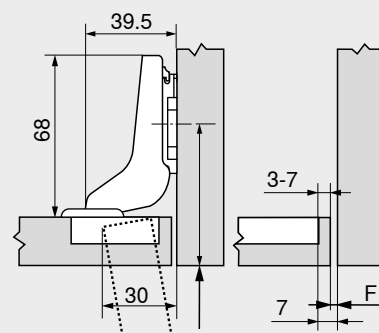
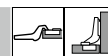


F Jeu

## Portes jumelées



## Porte encastrée



Décaler vers l'intérieur la position de fixation de l'embase de l'épaisseur de la façade FD +1.5 mm

## Distance du boîtier TB

Recouvrement FA (mm)

MD

5 6 7 8 9 10 11 12 13 14 15 16 17 18

0

3

6

9

MD Distance embase (mm)

Recouvrement FA (mm)

MD

-4.5 -3.5 -2.5 -1.5 -0.5 0.5 1.5 2.5 3.5 4.5 5.5 6.5 7.5 8.5

0

3

6

9

MD Distance embase (mm)

Recouvrement FA (mm)

MD

-7 -6 -5 -4 -3 -2 -1 0

0

3

6

9

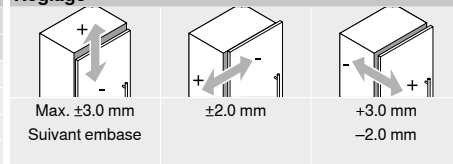
MD Distance embase (mm)

## Jeu minimal du jeu F pour faces avec rayon de face (R = 1 mm) selon le réglage d'usine

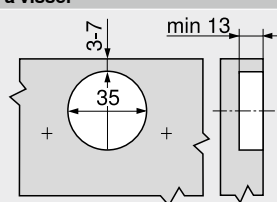
Distance du boîtier TB (mm)	Épaisseur de la face FD (mm)											
	16	18	19	20	21	22	23	24	25	26	28	30
3	0.5	0.8	1.0	1.2	1.5	1.8	2.2	2.7	3.5	4.3	Δ	Δ
4	0.5	0.8	1.0	1.2	1.4	1.7	2.0	2.5	3.1	3.8	Δ	Δ
5	0.5	0.8	0.9	1.2	1.4	1.7	2.0	2.4	2.9	3.4	Δ	Δ
6	0.5	0.8	0.9	1.2	1.3	1.6	1.9	2.3	2.7	3.2	Δ	Δ
7	0.5	0.8	0.9	1.1	1.3	1.6	1.9	2.2	2.6	3.0	Δ	Δ
En complément pour réglage latéral +2 mm												
	+0.2	+0.4	+0.4	+0.5	+0.5	+0.5	+0.5	+0.5	+0.5	+0.5		

Δ Nous recommandons un essai de montage

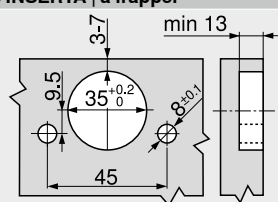
## Réglage



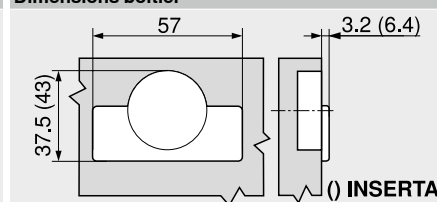
## Montage à visser



## Montage INSERTA | à frapper



## Dimensions boîtier



## Renvoi de pages

Aperçu – CLIP top BLUMOTION   CLIP top – charnières	71
Embases	144
Accessoires – caches bras de charnière	151
Accessoires – généraux	153
Aperçu – BLUMOTION pour portes	157
Aperçu – TIP-ON pour portes	171
Aperçu – aides de montage	591
Pour plus d'informations techniques	698

## Montage, démontage et réglage

Short-URL  
[www.blum.com/a210](http://www.blum.com/a210)